

3 SJOVE SPIL TIL FERIEEN I SVENDBORG

EN SJOV TURISTGUIDE FOR BØRN!



LOU NOIRE



VEJLEDNING



Kender du Svendborg? Ellers så gør du det helt sikkert, når du har spillet de tre sjove feriespil! Både små og store børn kan være med, når I går på opdagelse i byen for at finde svar på spørgsmålene i quizen og sætter krydser på spillepladerne.

Alle tre spil foregår inde i Svendborg - eller en kort gåtur fra centrum. Rigtig god ferie i vores fine by!

Sådan gør du:

1. Spillene kommer i to størrelser: A4 og et ark med to spil på én side til dig, der gerne vil spare på papiret.
2. Print så mange spilleplader, som der er deltagere. Der må gerne spilles i hold. Print spillene ud i farver på almindeligt A4-papir.
3. Klip evt. spillene ud og husk en kuglepen eller blyant til alle.
4. Gør jer klar til en sjov tur gennem Svendborg.
5. Find flere sjove spil på www.lounoire.dk!

COPYRIGHT - © LOU NOIRE

Spillene er gratis spil fra www.lounoire.dk, og du må printe lige så mange kopier, du har lyst til! Det er dog ikke tilladt at sælge spillene eller anvende dem på anden måde, der måtte stride imod Lou Noires ophavsret. Hvis du kunne tænke dig at trykke spillene i en brochure eller en bog, så kontakt mig lige først på post@lounoire.dk.



OM SPILLENE



FERIE-BINGO

Jeg har været så heldig at bo i Svendborg, siden min søn var helt lille. Sammen har vi opdaget alle byens skønne perler – og de mange dejlige oplevelser vil jeg nu gerne give videre til alle de børn, der skal holde ferie her i Svendborg. For der er nemlig masser af sjove ting, man kan opleve på en ferie her i byen. Så her er et lille spil med de bedste børne-seværdigheder i Svendborg!

BYEN RUNDT

I "Byen rundt" kan selv de allermindste børn være med i den sjove skattejagt. Har I brug for lidt hjælp, så kan alle tingene ses rundt i Svendborgs smukke gamle gader: ænderne bor i Mølledammen, og oppe på toppen af Kongebakken troner Christiansmøllen, så den kan ses nede fra byen af. Der er gynger på Naturlegepladsen, og de gamle sejlskibe lægger ofte til ved Træskibsbroen.

QUIZ OM SVENDBORG

Hvor meget ved du egentlig om Svendborg? I den sjove quiz lærer du Svendborg rigtig godt at kende. I quizzen kommer du rundt i byen; fra havnen til Torvet i centrum og rundt om Naturama og helt ned til den kæmpestore terning. Svarene finder I ved de forskellige seværdigheder. Rigtig god tur!

FERIE-BINGO

Der er masser af sjove ting, man kan lave i Svendborg.
Sæt et X, når du har prøvet den ting, der står i kassen.

 <p>Hoppet i vandstrålerne på Torvet</p>	 <p>Vinket til færgen Helge</p>	<p>Suset i svævebanen på Naturlegepladsen</p>	<p>Gået en tur i skoven ved Christiansminde</p> 
<p>Rørt ved en krabbe</p> 	<p>Besøgt haven ved Fattiggården</p>	<p>Gået under Svendborgsundbroen</p> 	<p>Spillet minigolf</p>
<p>Hørt de flotte melodier fra tårnet i Vor Frue Kirke</p> 	<p>Spist en is</p> 	<p>Gynget i nettene på Frederiksøen</p>	<p>Gyst over den store edderkop på Naturama</p>
<p>Klappet den store terning</p> 	<p>Sagt hej til fårene på Ørkildsborgen</p>	<p>Hevet i hejseværket på Sejlskibsbroen</p> 	<p>Soppet ved Den Runde Lystbådehavn</p>

© Lou Noire - www.lounoire.dk

FERIE-BINGO

Der er masser af sjove ting, man kan lave i Svendborg.
Sæt et X, når du har prøvet den ting, der står i kassen.

 Hoppet i vand- strålerne på Torvet	 Vinket til færgen Helge	 Suset i svævebanen på Natur- legepladsen	 Gådet en tur i skoven ved Christians- minde
 Rørt ved en krabbe	 Besøg haven ved Fattiggården	 Gået under Svendborg- sundbroen	 Spillet minigolf
 Hørt de flotte melodier fra tårnet i Vor Frue Kirke	 Spist enis	 Gynget i netterne på Frederikssøen	 Gyst over den store edderkop på Naturama
 Klappet den store terning	 Sagt hej til fårene på Ørkids- borgen	 Høvet i hejseværket på Sejskibs- broen	 Soppet ved Den Runde Lyst- bådehavn

© Lou Noire - www.lounnoire.dk

FERIE-BINGO

Der er masser af sjove ting, man kan lave i Svendborg.
Sæt et X, når du har prøvet den ting, der står i kassen.

 Hoppet i vand- strålerne på Torvet	 Vinket til færgen Helge	 Suset i svævebanen på Natur- legepladsen	 Gådet en tur i skoven ved Christians- minde
 Rørt ved en krabbe	 Besøg haven ved Fattiggården	 Gået under Svendborg- sundbroen	 Spillet minigolf
 Hørt de flotte melodier fra tårnet i Vor Frue Kirke	 Spist enis	 Gynget i netterne på Frederikssøen	 Gyst over den store edderkop på Naturama
 Klappet den store terning	 Sagt hej til fårene på Ørkids- borgen	 Høvet i hejseværket på Sejskibs- broen	 Soppet ved Den Runde Lyst- bådehavn

© Lou Noire - www.lounnoire.dk












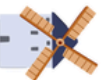




BYEN RUNDT

Gå en tur rundt i Svendborg og prøv at finde alle tingene.
Når du har set en af tingene, så sæt et kryds i firkanten.

<input type="checkbox"/>	Kirketårn		<input type="checkbox"/>	Krabbe	
<input type="checkbox"/>	Gynge		<input type="checkbox"/>	Springvand	
<input type="checkbox"/>	Is		<input type="checkbox"/>	Træskib	
<input type="checkbox"/>	Anker		<input type="checkbox"/>	Grøn dør	
<input type="checkbox"/>	Træ		<input type="checkbox"/>	Tog	
<input type="checkbox"/>	Færg		<input type="checkbox"/>	Mølle	
<input type="checkbox"/>	Bro		<input type="checkbox"/>	Statue	
<input type="checkbox"/>	Fisk		<input type="checkbox"/>	And	












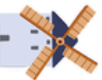




BYEN RUNDT

Gå en tur rundt i Svendborg og prøv at finde alle tingene.
Når du har set en af tingene, så sæt et kryds i firkanten.

<input type="checkbox"/>	Kirketårn		<input type="checkbox"/>	Krabbe	
<input type="checkbox"/>	Gyngе		<input type="checkbox"/>	Springvand	
<input type="checkbox"/>	Is		<input type="checkbox"/>	Træskep	
<input type="checkbox"/>	Anker		<input type="checkbox"/>	Grøn dør	
<input type="checkbox"/>	Træ		<input type="checkbox"/>	Tog	
<input type="checkbox"/>	Færgе		<input type="checkbox"/>	Mølle	
<input type="checkbox"/>	Bro		<input type="checkbox"/>	Statue	
<input type="checkbox"/>	Fisk		<input type="checkbox"/>	And	

BYEN RUNDT

Gå en tur rundt i Svendborg og prøv at finde alle tingene.
Når du har set en af tingene, så sæt et kryds i firkanten.

<input type="checkbox"/>	Kirketårn		<input type="checkbox"/>	Krabbe	
<input type="checkbox"/>	Gyngе		<input type="checkbox"/>	Springvand	
<input type="checkbox"/>	Is		<input type="checkbox"/>	Træskep	
<input type="checkbox"/>	Anker		<input type="checkbox"/>	Grøn dør	
<input type="checkbox"/>	Træ		<input type="checkbox"/>	Tog	
<input type="checkbox"/>	Færgе		<input type="checkbox"/>	Mølle	
<input type="checkbox"/>	Bro		<input type="checkbox"/>	Statue	
<input type="checkbox"/>	Fisk		<input type="checkbox"/>	And	

QUIZ OM

SVENDBORG

Hvem får flest rigtige svar i den sjove quiz om Svendborg?

Turen går fra Svendborg Havn og rundt gennem byen!

1. Svendborgsundbroen forbinder to øer, hvor Fyn er den ene. Hvad hedder den anden ø?

- a) Tåsinge
- b) Thurø
- c) Langeland



6. På Torvet står den fine legeplads med både tårn og rutchebane. Hvad er legepladsen en kopi af?

- a) Skibsværftet
- b) Vor Frue Kirke
- c) Ørkildsborgen



2. Hvilken slags fisk forestiller den store statue foran Turistkontoret?

- a) En torsk
- b) En hvalfisk
- c) En klovnefisk



7. I gamle dage lå der mange bagere i Bagergade. Hvor mange er der nu?

- a) 0
- b) 1
- c) 2



3. Hvad hedder veteranskibet, som sejler rundt i Det Sydfynske Øhav?

- a) Bjarne
- b) Svend
- c) Helge



8. Forsorgsmuseet var engang en Fattiggård. Hvem boede her?

- a) Hjemløse, syge og gamle
- b) Bankrøvere og tyve
- c) Landmænd



4. Hvad ligger der ude for enden af Frederiksøen på Kulturkajen?

- a) En petanquebane
- b) En parkourbane
- c) En skaterbane



9. Hvad er det, der er seks meter stort og bor på toppen af Naturama?

- a) En edderkop
- b) En krabbe
- c) En vandmand



5. Hvad har det store anker ved Havnepladsen været brugt til?

- a) Til et meget stort skib
- b) Til at holde huset på plads
- c) Til at fange Midgårdsormen



10. Hvor mange små fliser består den kæmpestore sorte terning af?

- a) 384
- b) 486
- c) 600



SVENDBORG

Hvem får flest rigtige svar i den sjove quiz om Svendborg?
Turen går fra Svendborg Havn og rundt gennem byen!

1. Svendborgsundbroen forblinder to øer, hvor Fyn er den ene. Hvad hedder den anden ø?
 - a) Tåsinge
 - b) Thurø
 - c) Langeland
2. Hvilken slags fisk forestiller den store statue foran Turistkontoret?
 - a) En torsk
 - b) En hvalfisk
 - c) En klovnfisk
3. Hvad hedder veteranskibet, som sejler rundt i Det Sydfynske Øhav?
 - a) Bjørne
 - b) Svend
 - c) Helge
4. Hvad ligger der ude for enden af Frederikssøen på Kulturkajen?
 - a) En petanquebane
 - b) En parkourbane
 - c) En skaterbane
5. Hvad har det store anker ved Havnepladsen været brugt til?
 - a) Til et meget stort skib
 - b) Til at holde huset på plads
 - c) Til at fange Middårdsormen
6. På Torvet står den fine legeplads med både tårn og rullebæne. Hvad er legepladsen en kopi af?
 - a) Skibsværftet
 - b) Vor Frue Kirke
 - c) Ørkildsborgen
7. I gamle dage lå der mange bagere i Bagergade. Hvor mange er der nu?
 - a) 0
 - b) 1
 - c) 2
8. Forsorgsmuseet var engang en fattiggård. Hvem boede her?
 - a) Hjernløse, syge og gamle
 - b) Bankrøvere og tyve
 - c) Landmænd
9. Hvad er det, der er seks meter stort og bor på toppen af Naturrama?
 - a) En edderkop
 - b) En krabbe
 - c) En vandmand
10. Hvor mange små fliser består den kæmpestore sorte terning af?
 - a) 384
 - b) 486
 - c) 600

SVENDBORG

Hvem får flest rigtige svar i den sjove quiz om Svendborg?
Turen går fra Svendborg Havn og rundt gennem byen!

1. Svendborgsundbroen forblinder to øer, hvor Fyn er den ene. Hvad hedder den anden ø?
 - a) Tåsinge
 - b) Thurø
 - c) Langeland
2. Hvilken slags fisk forestiller den store statue foran Turistkontoret?
 - a) En torsk
 - b) En hvalfisk
 - c) En klovnfisk
3. Hvad hedder veteranskibet, som sejler rundt i Det Sydfynske Øhav?
 - a) Bjørne
 - b) Svend
 - c) Helge
4. Hvad ligger der ude for enden af Frederikssøen på Kulturkajen?
 - a) En petanquebane
 - b) En parkourbane
 - c) En skaterbane
5. Hvad har det store anker ved Havnepladsen været brugt til?
 - a) Til et meget stort skib
 - b) Til at holde huset på plads
 - c) Til at fange Middårdsormen
6. På Torvet står den fine legeplads med både tårn og rullebæne. Hvad er legepladsen en kopi af?
 - a) Skibsværftet
 - b) Vor Frue Kirke
 - c) Ørkildsborgen
7. I gamle dage lå der mange bagere i Bagergade. Hvor mange er der nu?
 - a) 0
 - b) 1
 - c) 2
8. Forsorgsmuseet var engang en fattiggård. Hvem boede her?
 - a) Hjernløse, syge og gamle
 - b) Bankrøvere og tyve
 - c) Landmænd
9. Hvad er det, der er seks meter stort og bor på toppen af Naturrama?
 - a) En edderkop
 - b) En krabbe
 - c) En vandmand
10. Hvor mange små fliser består den kæmpestore sorte terning af?
 - a) 384
 - b) 486
 - c) 600

OM LOU NOIRE

Da verden lukkede ned i 2020, begyndte jeg at lave spil, quizzer og sjove julekalendere, som folk kunne printe selv fra www.lounoire.dk og hygge sig med derhjemme.

Siden da er det blevet til mere end 300 print-selv produkter fra Lou Noire, og det stopper nok ikke lige her! Jeg elsker nemlig at lave spil om alt mellem himmel og jord.

MED HILSEN FRA SVENDBORG

Fra mit lille værksted her i Svendborg kan jeg se over på den gamle Kelloggs-bygning. Os, der bor her, ved jo, at det var dér, der blev lavet cornflakes – men som turist kender man jo ikke alle de små hyggelige kroge og hemmelige stier.

Med de tre små Svendborg-spil håber jeg, at både små og store ferieborn kan få del i nogle af alle de dejlige oplevelser, som byen kan tilbyde. Spillene tager vores gæster med rundt på tur rundt til alle de skønne – og i de fleste tilfælde – gratis seværdigheder, som os der er så heldige at bo i Svendborg kender og og elsker.

Med en kærlig hilsen fra Svendborg og ønsket om en dejlig ferie, sender jeg de bedste hilsener!

Lou Noire / Trine Toft